

CardaTec® D4synchro Komplettsystem für Synchron-Schiebetüren mit je vier Dichtungen 04.0047



- Für zweiflüglige Synchron-Schiebetüren aus Holz
- Erhöhte Dichtigkeit für Schall, Zugluft, Rauch und Gerüche
- Hochwertiger Schiebetürbeschlag für maximale Laufruhe und höchsten Komfort
- Auch bei Sog- und Druckeinwirkung selbsthaltend durch Magnetsystem
- Selbsthemmendes System ohne zusätzliche Verriegelung oder Zuhaltung
- Geringste Öffnungskräfte durch optimal abgestimmte Magnetdichtprofile
- Schnelle und einfache Montage durch optimal aufeinander abgestimmte Komponenten
- Komplettsystem bestehend aus
 - Schiebetürgarnitur
 - Auslösende Dichtungen oben und unten
 - Abdichtung zur Wand durch Magnetsystem
 - Bodenführung
 - Vertikale Silikon-Schlauchdichtungen an der profilierten Schliesskante
- Alle Lagerlängen, ein Preis

Zertifikate und Prüfzeugnisse der Absenkdichtungen

- Dauerfunktionsprüfung mit 200.000 Prüfzyklen
- Umwelt-Produktdeklaration (EPD) nach ISO 14025 und EN 15804

Ausschreibungstext

CardaTec® D4synchro Komplettsystem für schallhemmende zweiflüglige Holzschiebetüren mit Synchron-Beschlag. Bestehend aus einem vierfach rundumlaufenden Dichtungssystem und einem Schiebetürbeschlag. Für Türen bis 100 kg pro Flügel. Länge _____ mm.

Detailbeschreibung

- Verdeckt liegender Hochleistungszahnriemen zur synchronen Flügelbedienung
- Laufrollen aus Spezialkunststoff mit Präzisionskugellagern
- Obere und untere Dichtung mit einseitiger Auslösung
- Geeignet für Holz-Schiebetüren mit Flügelbreiten von 710 bis 1.250 mm und einem Gewicht bis zu 100 kg
- Für Türstärke 40 mm
- Nutbreite der unteren Dichtung 17 mm inklusive Ausgleichsdichtung, Nuttiefe 35 mm
- Hub 11 mm
- Dichtungsadapter mit Schraube M8
- Einstellung der Dichtung ohne Werkzeug
- Wartungsfrei
- Korrosionsschutzte Bauteile
- Obere und untere Dichtung mit Profil aus Aluminium und Dichtprofil aus selbstverlöschendem Silikon
- Vertikale Silikon-Schlauchdichtungen an der profilierten Schliesskante der beiden Türflügel
- Vertikale Leibungsdichtungen mit Magnetsystem, Profil aus Aluminium und Dichtprofil aus selbstverlöschendem Silikon
- Wandträger-Profil, Laufschiene, Blende und Stirnkappenset aus Aluminium F1 eloxiert

Komponenten

Komplett-Set enthält pro Türflügel:

- 1 Schiebetürgarnitur Alu 100 inklusive Wandträger-Profil, Laufschiene, Blende und Stirnkappenset
- 2 Auslösende Dichtung (2 Stück)
- 3 Dichtungsadapter für obere Dichtung

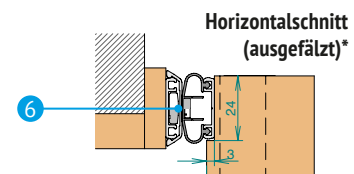
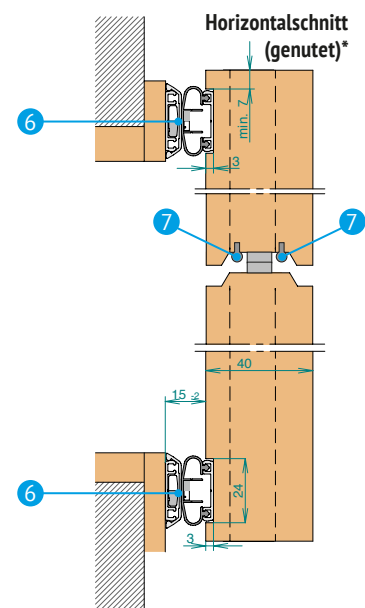
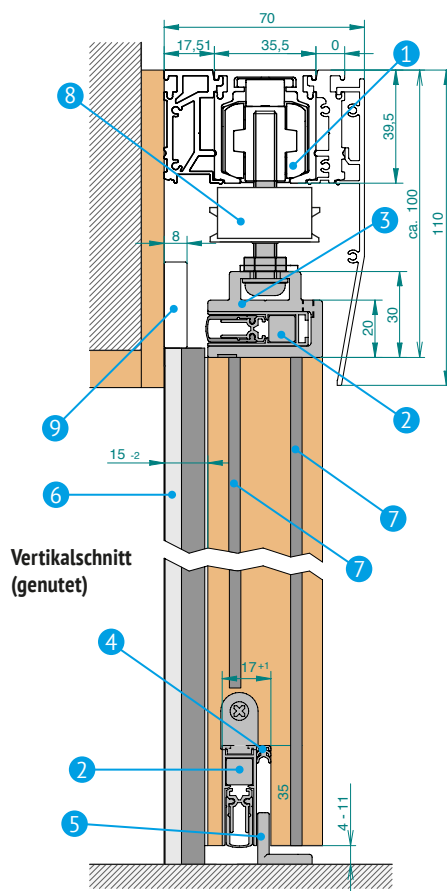
- 4 Ausgleichsdichtung unten
- 5 Bodenführung

Ausserdem:

- 6 Vertikales Profilpaar mit Magnetdichtungen (2 Paar)
- 7 Vertikale Schlauchdichtung an der Schliesskante (2 Stück)
- 8 Umlenkrolle und Hochleistungszahnriemen zur synchronen Flügelbedienung

Optional:

- 9 Wand-Profil aus Aluminium



* beides möglich, Wahl des Verarbeiters

Abmessungen horizontale Komponenten

Lagerlängen (mm)

125	710	710	125
125	835	835	125
125	960	960	125
125	1.085	1.085	125
125	1.210	1.210	125

125 Um dieses Mass kann D4synchro maximal gekürzt werden.

Fixlängen (mm)

bis 1.250	bis 1.250
-----------	-----------

Nutbreite 17 mm

= Dichtung 12 mm + Ausgleichsdichtung 5 mm

Nuttiefe 35 mm

Hub 11 mm

Abmessung Magnetdichtungen

Lieferlänge (mm)

2.500, beliebig kürzbar

Artikelnummern

D4synchro Komplettsystem mit Komponenten 1 bis 8

04.0047.0710	D4synchro Komplettsystem	710 mm
04.0047.0835	D4synchro Komplettsystem	835 mm
04.0047.0960	D4synchro Komplettsystem	960 mm
04.0047.1085	D4synchro Komplettsystem	1.085 mm
04.0047.1210	D4synchro Komplettsystem	1.210 mm

Alle Lagerlängen, ein Preis.

(Fixlängen bis Breite 1.250 mm und Höhe 3.000 mm: auf Anfrage)

Optional 9

04.0049.1610	Wand-Profil Aluminium	1.610 mm
--------------	-----------------------	----------

Mehr auf www.cardatec.ch

- Ausschreibungstext
- Montageanleitung und technische Zeichnungen
- Informationen zum gesamten Sortiment

Beratung für Planer, Verarbeiter und Händler

info@cardatec.ch · Telefon +41 (0) 43 300 68 88